



$$\frac{\text{НАБОР «ПЯТЁРОЧКИ»}}{\text{НАБОР РОССТАТА}} \times 100\% = \text{ИНДЕКС «ПЯТЁРОЧКИ»}$$

- Индекс «Пятёрочки» отражает отношение стоимости продовольственного набора по средним ценам «Пятёрочки» и стоимости продовольственного набора Росстата.
- Набор Росстата принят за 100%.

Стоимость продовольственного набора по средним ценам «Пятёрочки» отражает уровень средневзвешенных цен на продукты питания в магазинах «Пятёрочка». В основе его расчета – стоимость условного (минимального) набора продуктов питания, определяемого в соответствии с Приложением 3 к приказу Росстата от 30.12.2014 №733.



Стоимость продовольственного набора по минимальным ценам «Пятёрочки» учитывает минимальные цены на покупку условного (минимального) набора продуктов в торговой сети «Пятёрочка».



Состав набора продуктов



Для формирования стоимости набора по минимальным и средним ценам специалисты X5 использовали стоимость покупки в торговой сети «Пятёрочка» месячной нормы потребления товаров, включенных в условный (минимальный) перечень продуктов питания, утвержденный Росстатом.

Товары, которые не входят в выборку



Из списка исключены товары, участвовавшие в точечных распродажах* в отдельных магазинах. Так как в ассортименте торговой сети «Пятёрочка» нет говядины, свинины и баранины (кроме бескостного мяса), в расчетах X5 использованы средние цены на эти продукты, приводимые в отчетах Росстата.



БОЛЕЕ **7787**** магазинов «Пятёрочка» в 7 Федеральных Округах РФ***

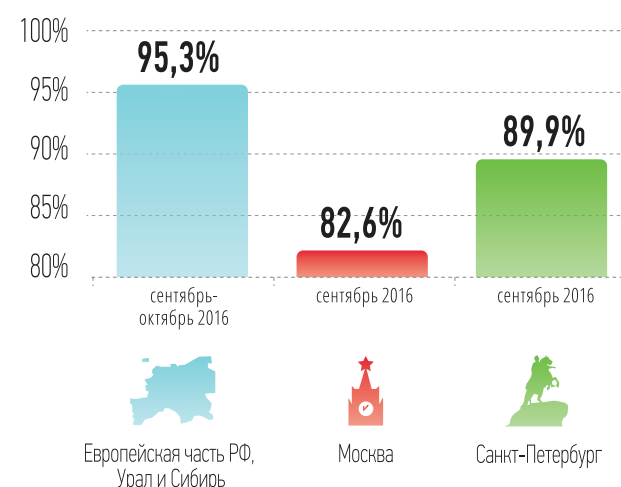
ОБЕСПЕЧИВАЮТ **76%** товарооборота X5 Retail Group

* В торговой сети «Пятёрочка» промо-акции длятся 7 дней, что соответствует методологии Росстата (Приказ от 30.12.2014 №734 «Об утверждении официальной статистической методологии... наблюдения за потребительскими ценами...») цены не подлежат регистрации, если скидка действует менее 7 дней. В качестве основы для расчета стоимости наборов по минимальным и средним ценам приняты розничные цены торговой сети «Пятёрочка» с учетом промо-предложений. ** Данные актуальны на 30 сентября 2016 г. *** География регионов, учитываемых при расчетах Росстата, не совпадает с географией присутствия сети «Пятёрочка».

КАК И ПОЧЕМУ МЕНЯЛИСЬ ЦЕНЫ В СЕТЕВОЙ РОЗНИЦЕ ЗА ПОСЛЕДНИЕ 12 МЕСЯЦЕВ?

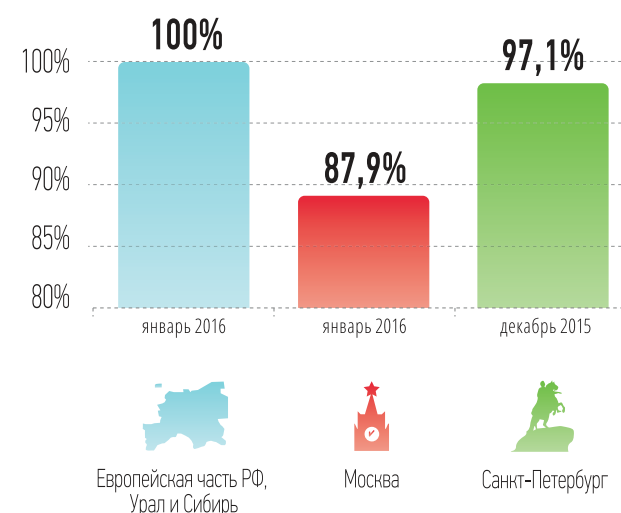
ИТОГИ
НОЯБРЬ 2015-
ОКТАБРЬ 2016

Минимальное значение индекса



Минимальное значение индекса зафиксировано в период сезонного изменения отпускных цен у российских производителей овощей и фруктов. В этот период сеть «Пятёрочка» снижала цены быстрее, чем другие игроки рынка розничной торговли.

Максимальное значение индекса



Максимальное значение индекса зафиксировано в зимний период, когда в ассортименте больше импортных овощей и фруктов.



ЗА ГОД ИНДЕКС «ПЯТЁРОЧКИ» НИ РАЗУ НЕ ПРЕВЫСИЛ 100%

Средневзвешенная стоимость продовольственного набора в «Пятёрочке», рассчитанная по методологии Росстата, за 12 месяцев ни разу не была выше среднестатистических показателей.

« ТОРГОВЫЕ СЕТИ ДОСТАТОЧНО ДОЛГО СДЕРЖИВАЛИ ЦЕНЫ, В ИТОГЕ ПРОДУКТОВАЯ ИНФЛЯЦИЯ РОСЛА В 2-3 РАЗА МЕНЬШИМИ ТЕМПАМИ, ЧЕМ ПАДЕНИЕ КУРСА РУБЛЯ. ПРИ ЭТОМ РОЗНИЦА ДЕМПИРОВАЛА НЕ ТОЛЬКО РОСТ СТОИМОСТИ ИМПОРТА, НО И ПОВЫШЕНИЕ ОТПУСКНЫХ ЦЕН РОССИЙСКИХ ПРОИЗВОДИТЕЛЕЙ »

Денис Мантуров, министр промышленности и торговли РФ

ИНДЕКС «ПЯТЁРОЧКИ» СТАЛ ВАЖНОЙ СОСТАВЛЯЮЩЕЙ ОБЗОРА «СОСТОЯНИЕ ПОТРЕБИТЕЛЬСКОГО РЫНКА РФ И РЕЙТИНГ ТОРГОВЫХ СЕТЕЙ FMCG РФ»

Infoline, информационное агентство

« X5 RETAIL GROUP РЕШИЛА, ОПИРАЯСЬ НА МЕТОДОЛОГИЮ РОССТАТА, СОЗДАТЬ АНАЛОГИЧНЫЙ СОБСТВЕННЫЙ ИНДЕКС, СРАВНИМЫЙ С ПОКАЗАТЕЛЯМИ ГОСУДАРСТВЕННОГО СТАТИСТИЧЕСКОГО ОРГАНА И ОТРАЖАЮЩИЙ УРОВЕНЬ И ДИНАМИКУ СРЕДНИХ И МИНИМАЛЬНЫХ ЦЕН НА ВХОДЯЩИ В МИНИМАЛЬНЫЙ НАБОР ПРОДУКТОВ ПИТАНИЯ В СЕТИ «ПЯТЁРОЧКА» »

Журнал «Эксперт», октябрь 2015

« СУПЕРМАРКЕТЫ ДЕМОСТРИРУЮТ УСПЕХИ В БОРЬБЕ С ИНФЛЯЦИЕЙ. ЦЕНОВОЙ ИНДЕКС «ПЯТЁРОЧКИ» ОТСТАЕТ ОТ ИНДЕКСОВ РОССТАТА УЖЕ В ПОЛТОРА РАЗА »

Коммерсантъ, июль 2016

« СТОИМОСТЬ ПРОДОВОЛЬСТВЕННОГО НАБОРА ПО СРЕДНИМ ЦЕНАМ «ПЯТЁРОЧКИ» В ПЕТЕРБУРГЕ СНИЗИЛАСЬ С 4334 РУБ. В ИЮНЕ ДО 4141 РУБ. В АВГУСТЕ, ЭТО БОЛЬШЕ, ЧЕМ В МОСКВЕ »

Ведомости – Санкт-Петербург, октябрь 2016

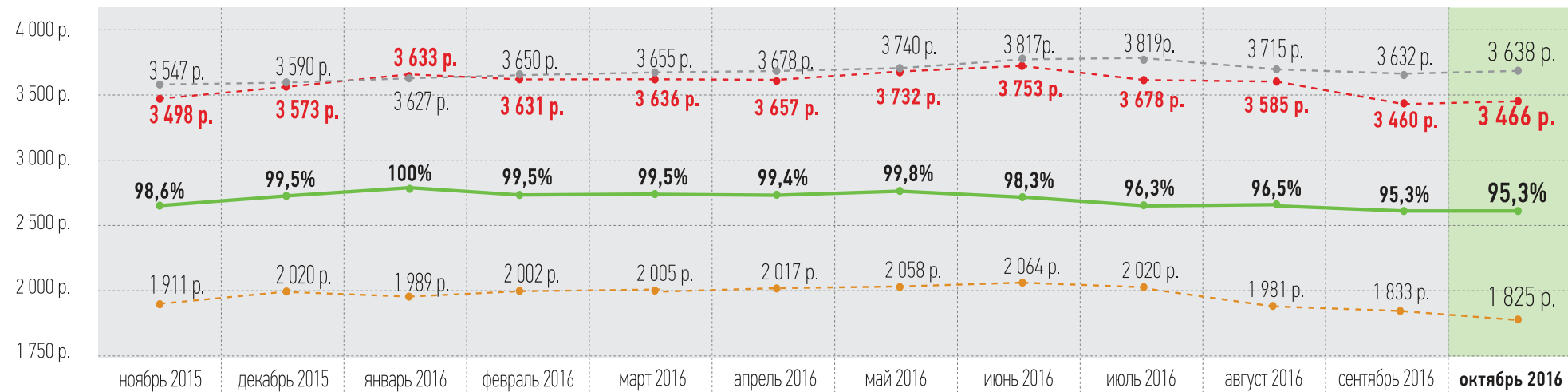
« ИНДЕКС «ПЯТЁРОЧКИ» СНИЖАЕТСЯ ВСЛЕД ЗА ЦЕНАМИ. УРОЖАЙНЫЙ АВГУСТ СТАЛ ОДНИМ ИЗ САМЫХ ВЫГОДНЫХ МЕСЯЦЕВ ГОДА »

Комсомольская правда, сентябрь 2016

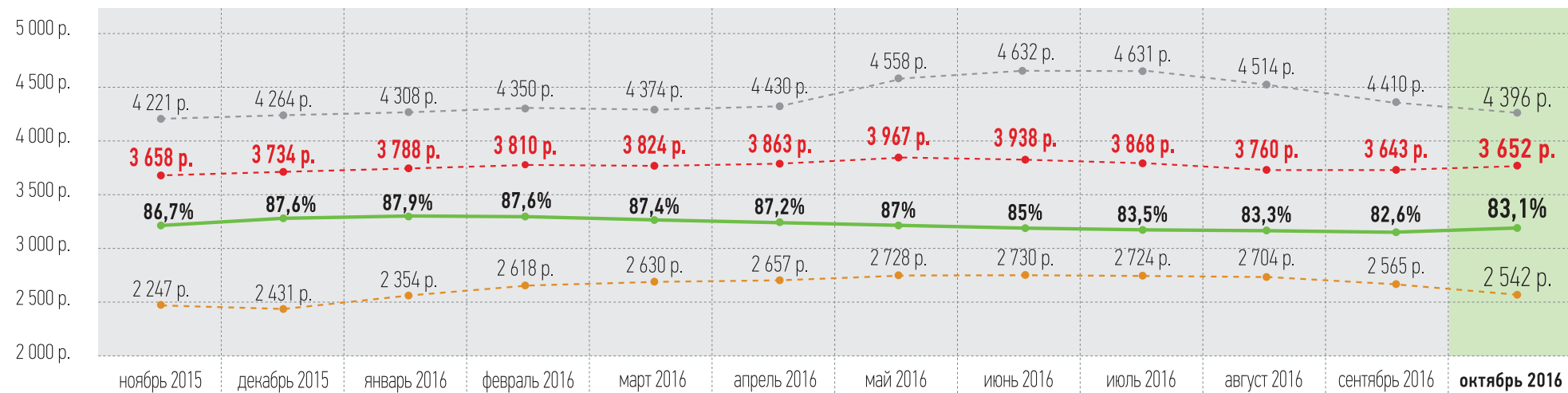
« ИНДЕКС «ПЯТЁРОЧКИ» СНИЗИЛСЯ ЗА СЧЕТ ХОРОШЕГО УРОЖАЯ ОВОЩЕЙ »

Retail.ru, сентябрь 2016

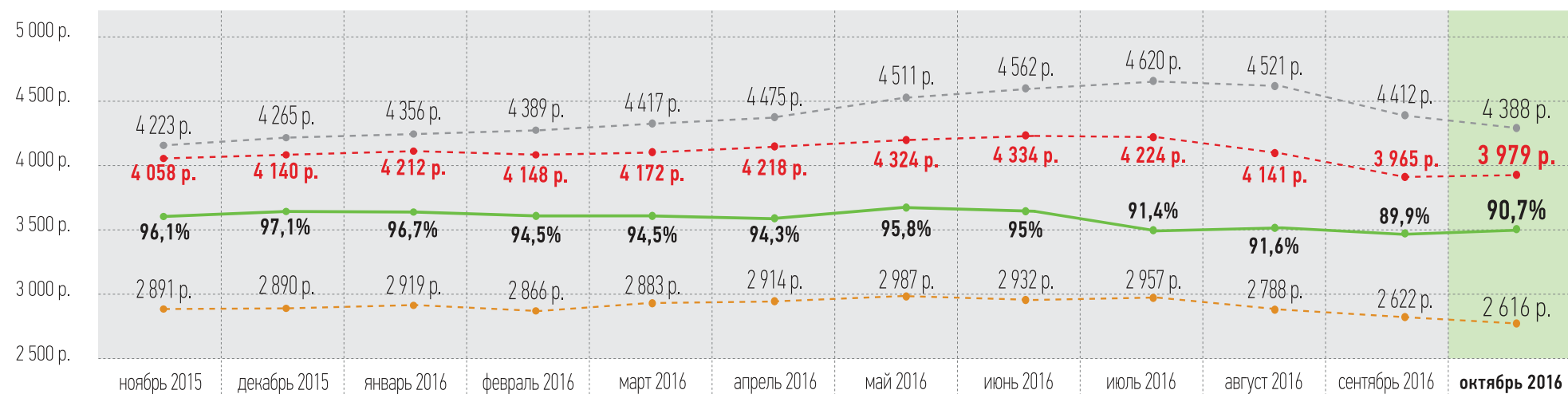
Индекс «Пятёрочки» и набор Росстата для европейской части России, Урала и Сибири



Индекс «Пятёрочки» и набор Росстата для Москвы



Индекс «Пятёрочки» и набор Росстата для Санкт-Петербурга



— Стоимость продовольственного набора по минимальным ценам «Пятёрочки» — Стоимость продовольственного набора по средним ценам «Пятёрочки» — Стоимость набора Росстата — Индекс «Пятёрочки»

Минимальные цены «Пятёрочки» за год

В течение 12 месяцев стоимость корзины «Пятёрочки» по минимальным ценам была в 1,5-2 раза ниже стоимости набора по данным Росстата. Это говорит о способности торговых сетей самостоятельно регулировать цены на социально-значимые товары, руководствуясь законами рынка и конкуренции и предлагать покупателям лучшие цены.



Товары-драйверы цен за 12 месяцев

Товары, стоимость которых была в среднем ниже, чем стоимость Росстата.

