

Index TOP 100 в цифрах

DA
TA
insight

2018

Общие цифры ТОП 100

Количество заказов
(млн. штук)



Средний чек
(рублей)

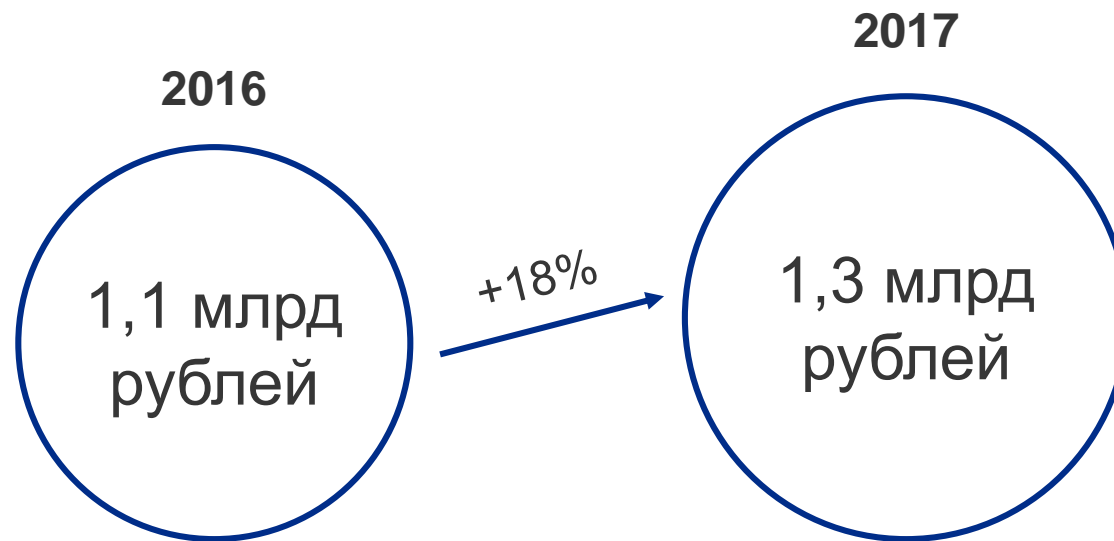


Выручка
(млрд. рублей)



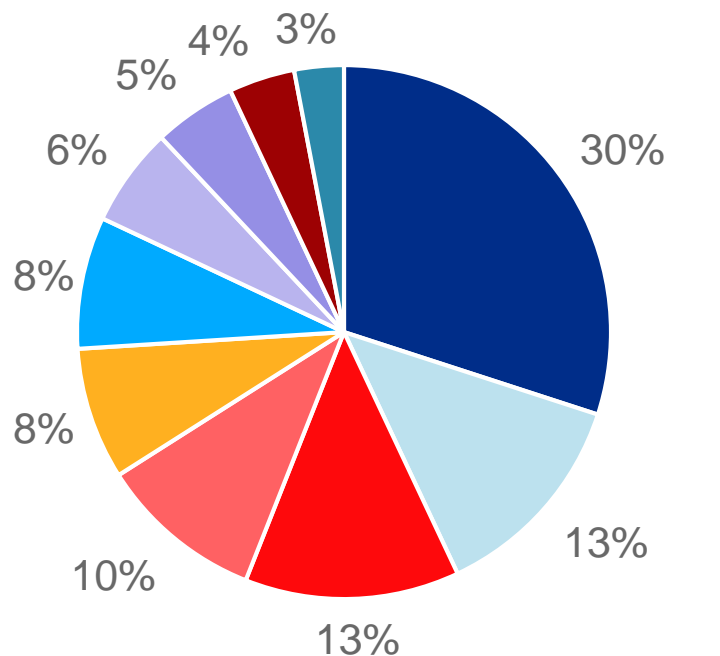
Порог входа

Порог входа в топ-100 вырос на 20%:
с 1,1 до 1,3 млрд. рублей объема онлайн-продаж

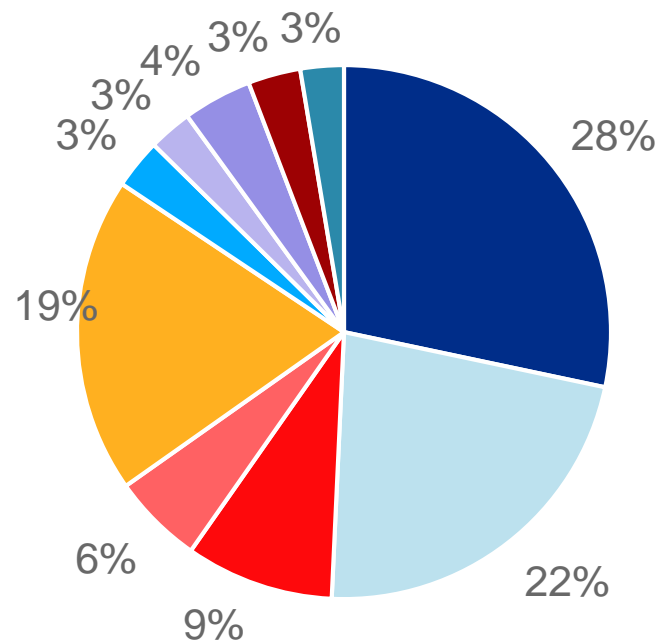


Структура ТОП 100

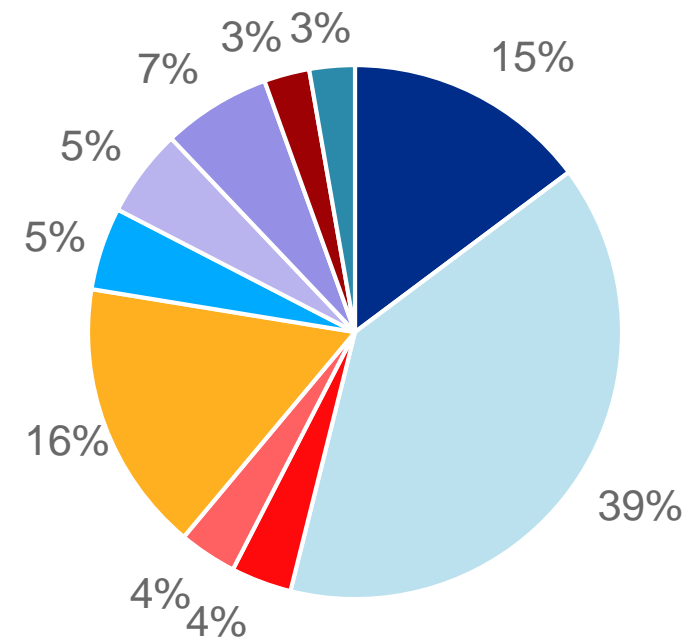
Количество магазинов



Объем выручки



Количество заказов



- Электроника и техника
- Одежда, обувь и аксессуары
- Товары для дома и ремонта

- Автозапчасти
- Универсальные магазины
- Товары для детей

- Красота и здоровье
- Книги
- Другие категории
- Продукты питания

Лидеры категорий


	По объему продаж (млрд рублей)	По количеству заказов (млн штук)	Средний чек (рублей)
Электроника и техника	Dns-shop.ru – 38 900	Dns-shop.ru – 5 800	Notik.ru – 51 770
Одежда, обувь и аксессуары	Wildberries.ru – 63 800	Wildberries.ru – 39 800	Aizel.ru – 27 730
Универсальные магазины	Citilink.ru – 55 200	Ozon.ru – 8 640	E96.ru – 11 300
Товары для дома и ремонта	Vseinstrumenti.ru – 14 900	Vseinstrumenti.ru – 2 100	Santehnika-online – 27 250
Автозапчасти	Shinservice.ru – 8 490	Exist.ru – 1 381	Mosautoshina.ru – 16 210
Книги	My-shop.ru – 11 500	Labirint.ru – 4 180	My-shop.ru – 7 330
Другие категории	Sportmaster.ru – 10 300	Petshop – 2 130	Alltime.ru – 9 110
Товары для детей	Detmir.ru – 5 130	Detmir.ru – 2 390	Akusherstvo.ru – 9 340
Красота и здоровье	Apteka.ru - 7190	Apteka.ru – 4 710	Yamaguchi.ru – 39 930
Продукты питания	Utkonos.ru – 13 100	Utkonos.ru – 2 790	Av.ru – 5 780

Лидеры роста

По объему продаж

1 Tsum.ru +120% 

2 Korablik.ru +119% 

3 123.ru +100% 

По количеству заказов

1 Korablik.ru +139% 

2 Tsum.ru +130% 

3 Detmir.ru +110% 

По среднему чеку

1 Oldi.ru +30% 

2 123.ru +16% 

3 Dochkisinochki.ru +13% 

Лидеры роста по категориям

	Рост объема продаж за 2017 год (%)	Рост количества заказов за 2017 (%)	Рост среднего чека за 2017 год(%)
Электроника и техника	Computermarket.ru +94%	Computermarket.ru +106%	Oldi.ru +30%
Одежда, обувь и аксессуары	Tsum.ru +120%	Tsum.ru +130%	Wildberries.ru +2%
Универсальные магазины	123.ru +100%	123.ru +73%	123.ru +16%
Товары для дома и ремонта	Vseinstrumenti.ru +71%	Vseinstrumenti.ru +91%	Kuvalda.ru +11%
Автозапчасти	Avtoall.ru +70%	Avtoall.ru +78%	4tochki.ru +3%
Книги	Chitai-gorod.ru +62%	Chitai-gorod.ru +68%	Book24.ru 0%
Другие категории	Alltime.ru +62%	Alltime.ru +68%	Petshop.ru -1%
Товары для детей	Korablik.ru +119%	Korablik.ru +139%	Dochkisinochki.ru +13%
Красота и здоровье	Shop.rivegauche.ru +64%	Shop.rivegauche.ru +71%	Yamaguchi.ru +1%
Продукты питания	Okeydostavka.ru +61%	Okeydostavka.ru +66%	Utkonos.ru 0%

ТОП 5 по объему продаж

#	МАГАЗИН	ОНЛАЙН-ПРОДАЖИ, МЛН РУБ.		ЗАКАЗЫ, ТЫС.		СРЕДНИЙ ЧЕК	
		2017	Рост в %	2017	Рост в %	2017	Рост в %
1	WILDBERRIES.RU одежда, обувь и аксессуары	63 800	40%	39 800	37%	1 600	2%
2	CITILINK.RU универсальные магазины	55 200	35%	5 190	33%	10 620	2%
3	DNS-SHOP.RU / TECHNOPOINT.RU электроника и техника	38 900	61%	5 800	71%	6 710	-6%
4	MVIDEO.RU электроника и техника	36 700	41%	3 570	71%	10 280	-17%
5	ELDORADO.RU электроника и техника	23 700	2%	4 340	11%	5 460	-8%

Весь рейтинг ТОП 100 крупнейших интернет-магазинов России 2017 года

[Смотреть](#)

Что такое Data Insight

Data Insight - первое в России агентство, специализирующееся на **исследованиях** и **консалтинге** в области eCommerce и других интернет-рынков

Наши публичные **исследования** – datainsight.ru/public

Новостной **мониторинг** электронной торговли - datainsight.ru/ecommm_weekly

Узнать больше:



a@datainsight.ru



+7 (495) 540 59 06



datainsight.ru



Facebook.com/datainsight



Slideshare.net/Data_Insight



t.me/DataInsight